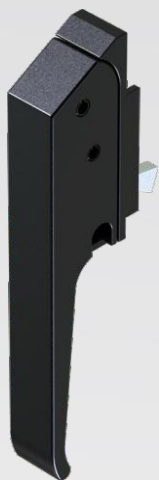
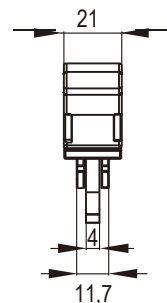
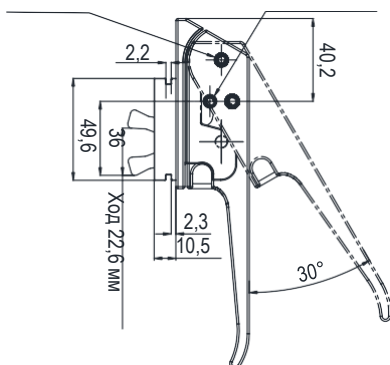




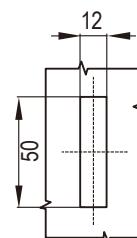
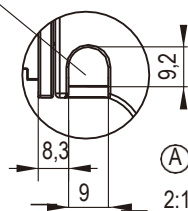
NEW



Центр вращения ручки      Центр вращения ригеля



Отверстие для навесного замка

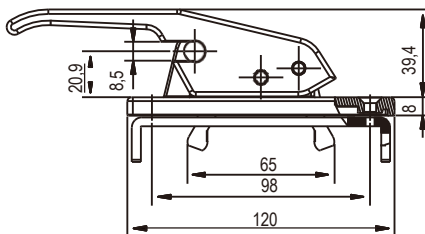


Монтажное отверстие

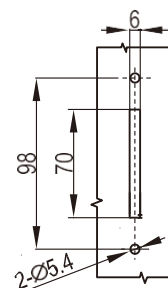
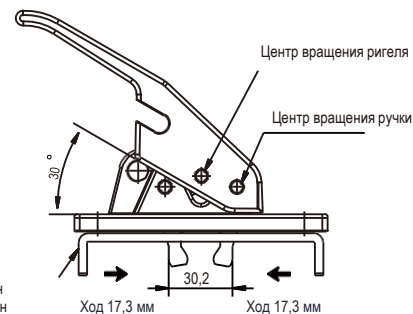
Корпус и ручка замка из цинка ЛПД; с черным напылением; ригель из оцинкованной стали

Черное напыление

1320-10



Монтажный кронштейн (Монтажный кронштейн заказывается отдельно)



Монтажное отверстие

Корпус и ручка замка из цинка ЛПД; с черным напылением; ригель из оцинкованной стали

Черное напыление

1321-10

Муар серый RAL 7012 (Полимерно-порошковые покрытия)

1321-24