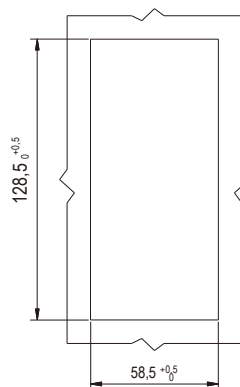
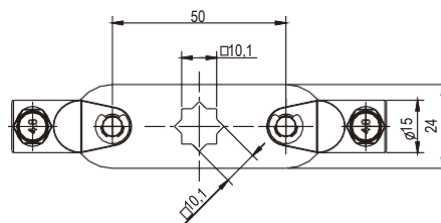
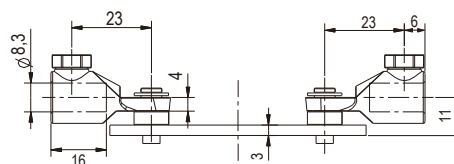
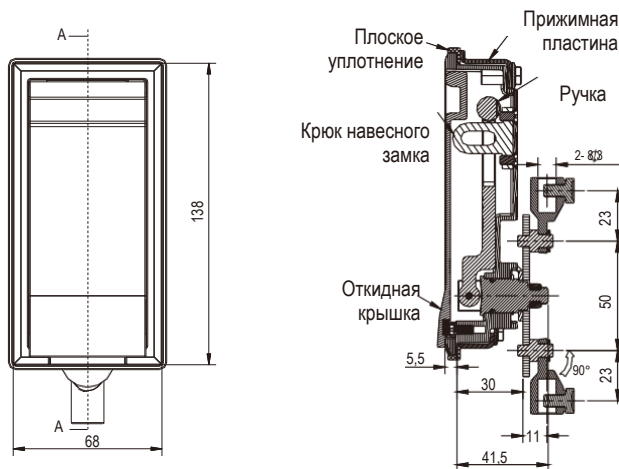


NEW

Замки



Монтажное отверстие

Корпус из алюминиевого сплава, откидная крышка, ручка, крюк для навесного замка, вал Q235, прижимная пластина

Напыление голубовато-серого цвета

1705-01-26